


PANDUAN PERJALANAN & WISATA SAAT *NEW NORMAL*




✓ Kembali naik pesawat!



✓ Kembali nginep di hotel!




✓ Kembali beraktivitas!



✓ Kembali naik kereta!



✓ Kembali jalan-jalan
dengan mobil!



mau ke mana?
kembali *normal* ada tiketnya!

Sobat tiket, *new normal* memang membuat kamu bisa melakukan perjalanan kembali jika dibutuhkan. Namun, bukan berarti kamu bisa berhenti waspada.

✓ YANG HARUS DILAKUKAN

Selalu gunakan masker.



Jaga jarak aman.



Rajin cuci tangan dengan sabun & air mengalir.



Gunakan *hand-sanitizer* berbasis alkohol.



Jaga asupan nutrisi.




Gunakan produk perjalanan & wisata yang berlabel "tiket CLEAN"



✗ YANG TIDAK BOLEH DILAKUKAN


Mengabaikan penggunaan masker.



Mengabaikan kebersihan diri, terutama bagian tangan.




Menyentuh wajah, hidung, & mulut saat tangan kotor.



Menyantap makanan yang tidak higienis.



Berada di keramaian /berkumpul dengan banyak orang.



Tetap Aman Saat Kembali Terbang

Panduan naik pesawat saat *new normal*.
Cek daftar di bawah ini untuk memastikan kamu siap terbang!



Selalu bawa *health kit* saat bepergian

Memakai masker, membawa *hand-sanitizer* dan tisu basah. Kamu juga bisa memakai pelindung wajah jika ada.



Terapkan *social distancing*

Jangan sering berpindah dari kursi penumpang dan jaga jarak aman ketika di bandara dan saat di dalam pesawat jika memungkinkan.



Bawa barang seperlunya

Jangan terlalu banyak membawa barang ke kabin. Gunakan juga dokumen digital seperti *e-boarding pass* untuk meminimalkan dokumen fisik.



Lakukan prosedur kebersihan

Bersihkan dudukan toilet sebelum digunakan dan cuci tangan secara teratur, terutama setelah menggunakan toilet di kabin pesawat.



Periksa kesehatan sebelum terbang

Lakukan Rapid Test sebelum terbang jika diperlukan. Cek aplikasi tiket.com untuk memesan rapid test dari partner kesehatan terpercaya.



Baca peraturan yang berlaku

Selalu *update* informasi penerbangan, peraturan bandara, dan pembatasan perjalanan sebelum terbang.




Pesan tiket pesawat dengan tiket CLEAN

Pastikan pesawat yang digunakan telah menerapkan prosedur kebersihan tambahan dengan protokol dari tiket CLEAN.

Info maskapai & peraturan penerbangan saat dan pasca-pandemi juga bisa kamu cek di: [tiket.com/info/coronavirus-information](https://www.tiket.com/info/coronavirus-information)

PASTIKAN HAL INI JUGA SAAT KEMBALI TERBANG

Saat kembali terbang, pastikan juga armada pesawat dari maskapai yang kamu gunakan telah menerapkan prosedur kebersihan di area berikut ini ya, sobat tiket!



Area pesawat

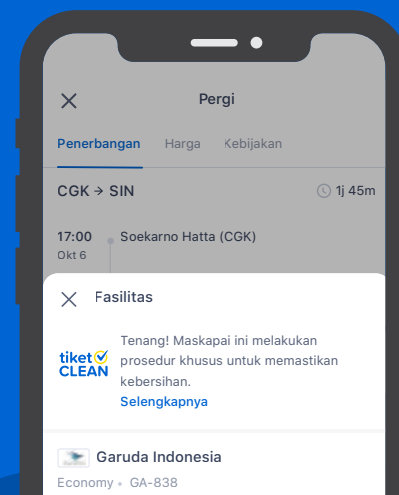
- Kokpit pesawat
- Tempat duduk
- Plafon
- Kamar kecil
- Lantai pesawat
- Karpet kabin
- Jendela
- Sabuk pengaman
- Bagasi kabin
- Layar sentuh dan remot
- Pintu pesawat
- Penutup sandaran kepala
- *Headset*
- Lampu baca kabin pesawat
- Masker oksigen

Dapur/galley

- Alat makan
- Troli pengantaran makanan
- Gelas
- Barang-barang penjualan

Area luar kabin

- Bagasi penyimpanan
- Tangga pesawat/garbarata



tiket CLEAN dari tiket.com memastikan partner maskapai melakukan protokol kebersihan untuk mendukung kenyamanan penumpang dalam penerbangan mereka. Jadi, kamu nggak perlu ragu untuk kembali terbang!

tiket CLEAN bisa kamu temukan di aplikasi tiket.com versi terbaru.
Info lebih lanjut klik www.tiket.com/info/tiket-clean


Tetap Aman Saat Kembali *Staycation!*

Berikut ini adalah panduan untuk kembali beraktivitas asyik dengan nyaman dan aman. Kamu bisa pesan tiket ke atraksi atau aktivitas lainnya dengan To Do dari tiket.com!



Terapkan *social distancing*

Tetap jaga jarak dengan orang lain saat berada di area hotel.



Gunakan masker dan alat pelindung lainnya jika memungkinkan

Jangan lupa untuk melindungi diri sendiri dan orang lain setiap saat terutama selama berada di area hotel. Selalu gunakan masker dan pelindung wajah jika ada.



Cuci tangan secara teratur

Gunakan sabun dan air, lalu gosok setidaknya selama 20 detik. Kamu juga dapat menggunakan pembersih tangan berbasis alkohol dengan setidaknya 60% alkohol.



Hindari keramaian atau berada di area publik

Jangan berada di area publik seperti restoran dan kolam renang terlalu lama.



Periksa suhu tubuh secara berkala

Suhu tubuh kamu tidak boleh lebih dari 37,3 derajat celsius. Periksa suhu tubuh setiap hari untuk memastikan bahwa kamu sehat selama menginap di hotel.



Bersihkan, lalu desinfeksi

Meskipun kamar akan selalu dibersihkan, melakukan pembersihan tambahan untuk diri sendiri juga dapat dilakukan untuk menghilangkan kotoran dan kuman. Kamu bisa menggunakan bahan kimia seperti alkohol atau *disinfectant spray* untuk bawaan pribadi.



Pesan hotel dengan label tiket CLEAN

Pastikan hotel yang digunakan untuk menginap telah menerapkan prosedur kebersihan tambahan. Dengan tiket CLEAN, kebersihan kamar dan area hotel akan terjamin selama kamu menginap.

PASTIKAN HAL INI JUGA SAAT KEMBALI STAYCATION!

Saat kembali menginap, pilih hotel yang telah menerapkan prosedur kebersihan di area berikut ini, terutama yang memiliki titik sentuh tinggi.

Area hotel


- Pintu masuk lobi dan tempat *check-in* tamu
- Gym
- Spa
- Tempat bermain anak
- Ruangan *meeting*
- Kolam renang
- Dapur
- Restoran dan *lounge*

Permukaan meja

- Gagang pintu
- Kipas dan rantai lampu
- Tempat sampah
- *Hairdryer*
- Papan setrika dan setrika
- Kunci
- Saklar lampu
- Pagar/balkon
- Remot
- Permukaan meja
- Termostat
- Kusen jendela dan pegangan jendela
- Sprei dan selimut
- Gantungan baju dan rak bagasi

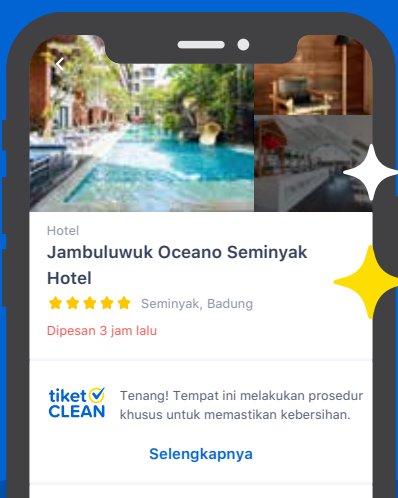
Kamar mandi

- Wastafel
- Peralatan mandi
- Gagang pintu
- Pegangan
- *Shower* dan *bathtub*
- Toilet



Peralatan pembersih

- Pencuci piring
- Penyedot debu
- Mesin cuci dan pengering



tiket CLEAN dari tiket.com memastikan partner pemilik properti melakukan protokol kebersihan untuk kamar dan area hotel mereka, terutama di tempat-tempat yang memiliki titik sentuh tinggi. Jadi, kamu nggak perlu ragu untuk kembali *staycation* karena kembali nginep nyaman ada tiketnya!

tiket CLEAN bisa kamu temukan di aplikasi tiket.com versi terbaru.
Info lebih lanjut klik www.tiket.com/info/tiket-clean

Tetap Aman Saat Kembali Beraktivitas!

Berikut ini adalah panduan untuk kembali beraktivitas asyik dengan nyaman dan aman. Kamu bisa pesan tiket ke atraksi atau aktivitas lainnya dengan To Do dari tiket.com!




Hindari keramaian

Saat berada di tempat wisata, hindari berkumpul di kerumunan/keramaian agar tetap aman.



Cek suhu badan secara berkala

Pastikan badan benar-benar sehat ketika kembali berwisata atau beraktivitas. Suhu badanmu tidak boleh lebih dari 37,3 derajat celsius.



Gunakan metode *contactless*

Sebisa mungkin batasi transaksi dengan cash. Beli voucher aktivitas secara online dan tunjukkan e-voucher untuk meminimalkan penggunaan voucher fisik.



Bawa peralatan makan sendiri

Untuk menjaga kebersihan, ada baiknya kamu membawa peralatan makan sendiri. Kamu juga bisa bawa air minum atau botol sendiri jika diperlukan.



Cuci tangan secara teratur

Setiap bersentuhan dengan barang yang ada di tempat umum, segera cuci tangan dengan sabun dan air atau *hand-sanitizer*, terutama sebelum makan.



Selalu bawa *health kit* dalam tas

Siapkan *hand-sanitizer* dan tisu basah untuk membersihkan permukaan/titik kontak yang banyak disentuh orang.



Pesan tiket To Do dengan label tiket CLEAN

Pastikan area tempat wisata telah menerapkan prosedur desinfeksi rutin untuk keamanan dan kenyamanan pengunjung.

Namun, ingat, kamu harus tetap jaga diri di mana pun berada, ya!

Dengan To Do dari tiket.com, kamu bisa pesan tiket aktivitas favorit, mulai dari tiket tempat wisata, tour, transportasi, dan masih banyak lagi. Namun, ingat, kamu harus tetap jaga diri di mana pun berada, ya!

PASTIKAN HAL INI JUGA SAAT KEMBALI BERAKTIVITAS!

Melakukan aktivitas favorit memang asyik! Tapi kamu juga harus memastikan tempat yang kamu kunjungi telah menerapkan prosedur kebersihan di area berikut ini.

Area To Do

- Pintu masuk
- Lobi dan lounge
- Tempat pembelian tiket
- Wahana permainan
- Kamar mandi
- Layar sentuh
- Pagar dan pintu putar
- Area penitipan barang
- Ruang menyusui
- Ruang tunggu
- Ruang ganti pakaian
- Shuttle bus
- Area tempat makan
- Tempat duduk dan meja
- Alat makan
- Gagang pintu

Area tempat spa

- Tempat tidur
- Peralatan spa
- Kamar ganti
- Pakaian ganti
- Sandal



tiket CLEAN dari tiket.com memastikan partner To Do telah melakukan protokol kebersihan untuk kenyamanan pengunjung tempat aktivitas mereka. Makin nyaman kan, buat kembali melakukan aktivitas favorit yang sempat tertunda, sobat tiket?

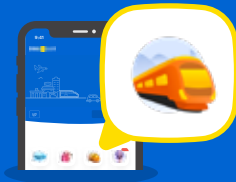


tiket CLEAN bisa kamu temukan di aplikasi tiket.com versi terbaru.
Info lebih lanjut klik www.tiket.com/info/tiket-clean

Tetap Aman Saat Kembali Naik Kereta

Naik kereta api. Tut... tut... tut!

Ini panduan untuk kamu yang mau bepergian nyaman dengan kereta



Siapkan tiket keretamu

Beli tiket kereta secara *online* melalui tiket.com agar tidak perlu mengantre atau berdesak-desakan di stasiun.



Lengkapi dokumen yang dibutuhkan

Sesuai dengan peraturan yang berlaku, kamu perlu melengkapi surat/dokumen yang dibutuhkan. Informasi tentang peraturan perjalanan kereta api di Indonesia dapat dilihat di situs resmi KAI atau cek di tiket.com/info/coronavirus-information



Selalu sedia *health kit*

Gunakan masker saat berada di stasiun, pada saat perjalanan, dan sampai ke stasiun tujuan. Jangan lupa juga untuk bawa *hand-sanitizer* saat bepergian atau pelindung wajah jika tersedia.




Cuci tangan secara teratur

Jangan lupa mencuci tangan setelah memegang fasilitas umum, sebelum makan, atau apabila menggunakan toilet kereta. Bawa sabun anti bakteri untuk mencuci tangan.



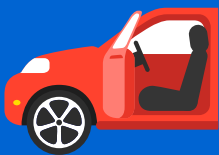
Gunakan metode *contactless*

Bawa perbekalan dari rumah, gunakan *e-ticket* untuk meminimalkan kontak fisik, dan pakai baju lengan panjang (jaket) untuk mengurangi sentuhan kulit secara tidak sengaja.



Tetap Aman Saat Kembali Jalan-Jalan!

Terkadang, penggunaan kendaraan pribadi tidak bisa kamu lakukan karena suatu sebab atau alasan. Saat hal itu terjadi, kamu perlu untuk menyewa mobil sebagai transportasi untuk menuju ke tempat tujuan. Perhatikan anjuran kesehatan dan keamanan di bawah ini sebelum melakukan perjalanan dengan *car rental*.



Bersihkan area yang sering disentuh

Pastikan permukaan atau bagian mobil yang banyak disentuh seperti handle pintu mobil sudah kamu bersihkan sebelum dipegang.



Bawa *health kit* saat perjalanan

Selalu gunakan masker ketika berada di dalam mobil untuk menjaga kesehatan. Jangan lupa juga untuk membawa *hand sanitizer*, *disinfectant wipes*, atau sabun untuk cuci tangan.



Meminimalkan kontak fisik

Bawa perbekalan sendiri sehingga kamu bisa menghindari kontak fisik dengan orang lain seperti bantal leher, selimut, atau botol minum.



Terapkan *social distancing*

Meskipun di dalam mobil, kamu harus tetap mengikuti anjuran jaga jarak aman dengan supir dan penumpang lain yang juga ikut di dalam mobil.



Cek suhu badan secara berkala

Pastikan badan benar-benar sehat ketika bepergian menggunakan mobil bersama penumpang lain. Suhu badanmu tidak boleh lebih dari 37,3 derajat celsius.



***New normal* bukan berarti
berhenti untuk tetap waspada.**

Bagikan panduan ini pada orang-orang
yang kamu sayangi, sobat tiket.

Selamat kembali *traveling* bersama tiket.com!

tiket  com

tiket 
CLEAN

mau ke mana?
kembali *normal* ada tiketnya!

Beli tiketmu di aplikasi tiket.com!

